

Geschäftsjahr 2015

Kurzbericht

Einleitung

Das Geschäftsjahr 2015

Das vergangene Jahr war für *die werke* wesentlich von den sinkenden Energiepreisen geprägt. Im Weiteren waren regulatorische Anpassungen im Strom- und Gasbereich und die Digitalisierung im TV-Markt für das Unternehmen besonders relevant.

Die wirtschaftliche Entwicklung in der Schweiz stand im Zeichen der Euro-Mindestkurs-Aufhebung. Diese Massnahme setzte besonders die international tätigen Unternehmungen und ihre Zulieferer unter Druck. Dem gegenüber stand die Entwicklung im eigenen Marktgebiet: Die Region boomt nach wie vor.


Der Wettbewerb am Strommarkt wurde nochmals deutlich intensiver. Mit geeigneten Massnahmen und einem geschickten Energie-Einkauf konnten wir uns in diesem Umfeld dennoch gut behaupten. Mit vielen marktberechtigten Kunden im Versorgungsgebiet konnten Mehrjahresverträge abgeschlossen werden.

Zukunftsaussichten

Der Bau des flächendeckenden Glasfasernetzes für das ganze Gemeindegebiet von Wallisellen und die Festigung des Geschäftsbereichs Digitalnetze wird das Unternehmen in den kommenden Jahren operativ stark fordern.

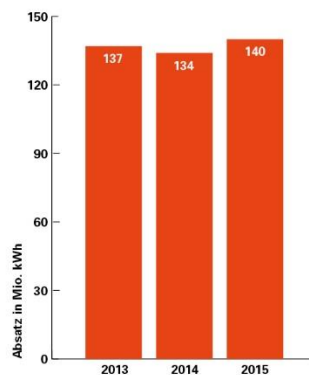
Die konkrete Ausgestaltung der Energiestrategie des Bundes lässt sich in groben Zügen erkennen. Diese Entwicklung nehmen wir ernst und befassen uns vorausschauend mit deren möglichen Auswirkungen.

Das wirtschaftliche Potential in unserem Marktgebiet beurteilen wir als vielversprechend. Darum sind wir zuversichtlich, dass eine solide Versorgung mit Energie, Wasser sowie ein leistungsfähiges Digitalnetz auch langfristig nachgefragt werden. Vor diesem Hintergrund packen wir alle Veränderungen selbstbewusst und mit grossem Engagement an. Unser erstes Ziel ist und bleibt, die gewohnt hohe Versorgungssicherheit für unsere Kunden zu gewährleisten.

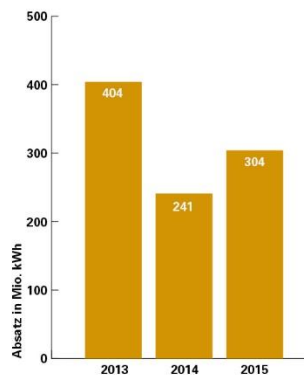


Statistik

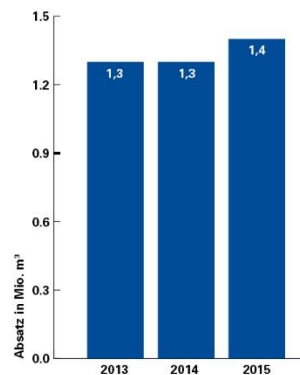
Stromabsatz im 3-Jahres-Vergleich



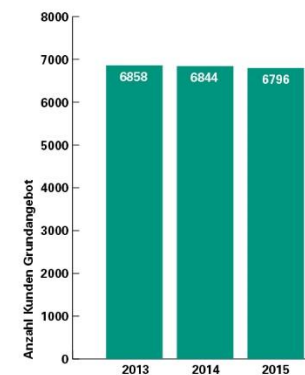
Erdgasabsatz im 3-Jahres-Vergleich



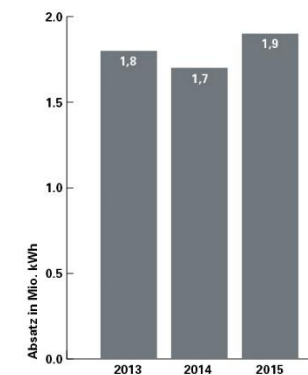
Wasserabsatz im 3-Jahres-Vergleich



Digitalnetz – Anzahl Kunden Grundangebot



Erdgas-/Biogastankstellen-Absatz im 3-Jahres-Vergleich



Strom

Im Berichtsjahr wurden über unser Verteilnetz insgesamt 140 GWh Strom an unsere Kunden geliefert. Das entspricht einer Zunahme von 6 GWh gegenüber dem Vorjahr. *die werke* halten in ihrem Versorgungsgebiet einen stabilen Marktanteil am Energie-Absatz von 78% oder 109 GWh (2014: 80% bei einem Absatz von 108 GWh).

Erdgas

Erdgas wird primär zum Heizen benutzt. Deshalb schwankt der Absatz stark und hat, gegenüber dem eher warmen Jahr 2014, um 63 GWh zugenommen.

Der Absatz an der Tankstelle stieg von rund 1.7 GWh auf 1.9 GWh. Gegenüber Fahrten mit Dieseltreibstoff bedeutet dies eine Verminderung des CO₂-Ausstosses um rund 140 Tonnen.

Wasser

Das ausserordentlich trockene Jahr brachte einige Wasserversorgungen an die Grenze ihrer Leistungsfähigkeit. Die Förderkapazität über die Gruppenwasserversorgung Lattenbuck erwies sich in dieser Periode jedoch als äusserst robust und die Versorgung war jederzeit gewährleistet. Der Wasserabsatz nahm leicht zu, auf 1.4 Mio. m³.

Digitalnetz

Der äusserst dynamische Wettbewerb auf den Digitalnetzen bewirkt, dass weniger Kunden unser Grundangebot beziehen. Insgesamt sank die Anzahl Abonnenten von 6844 im Jahr 2014 auf 6'796 im 2015.

Im neu erstellten Richtiareal hat die Zukunft der Kommunikation bereits begonnen. Das Quartier ist mit Glasfasern erschlossen, wie dies für das übrige Gemeindegebiet von Wallisellen bis im Jahr 2020 vorgesehen ist.

Besondere Ereignisse


Photovoltaik-Anlage bei der K. Müller AG

Auf dem Dach der neuen Entsorgungsanlage der K. Müller AG wurde die bisher grösste eigene Photovoltaik-Anlage in Betrieb genommen. Der erwartete Ertrag kann den Strombedarf von etwa 80 Haushaltungen decken. Dies erfüllt uns mit Freude und Stolz.




die werke an der Walliseller Gewerbeausstellung

Mit grossem Engagement präsentierten sich *die werke* als verlässliche und zukunftsichere Versorger an der Walliseller Gewerbeausstellung. Die Verlosung eines Erdgas-Autos unterstrich unseren Anspruch als Wegbereiterin einer nachhaltigen Mobilität in der Region.



Mehr Kundennähe: der neue Empfang und die neue Website

Kundennähe, Transparenz und ein einfacher Zugang zu Informationen: Nach diesen Grundsätzen wurde zuerst der Empfang im Werkgebäude neu gestaltet. Im Herbst folgte der komplett überarbeitete Web-Auftritt.



Organe, Versorgungsgebiet und Mitarbeitende

Organe

Geschäftsführer	Markus Keller	
Abteilungsleitende	Marc Buschta Rolf Lüssi Christian Regitz Hedwig Roos	Strom- & Kommunikationsnetze Gas- & Wassernetze Energiewirtschaft & Produktmanagement Finanzen & Administration
Verwaltungsrat	Dr. Andreas Flury Dr. Stefan Schalch Cornelia Brandes Bernhard Krismer Tobias Meier Kern Markus Sägesser	Präsident Vizepräsident
Revisionsstelle	KPMG AG, Zürich	

Versorgungsgebiet

die werke versorgen das Gemeindegebiet von Wallisellen mit Strom, Erdgas, Wasser und einem Digitalnetz. Mit unserem Gasnetz erschliessen wir zudem die Nachbargemeinden Dietlikon und Wangen-Brüttisellen.

Mitarbeitende

Am 31. Dezember 2015 haben 11 Frauen und 28 Männer für *die werke* gearbeitet, 29 davon als Vollzeitbeschäftigte, 10 in Teilzeitpensen.

Eine Lernende im Leistungssport-KV hat im August 2015 ihre Praktikumsstelle angetreten. Mit grossem Einsatz meistert sie ihr Arbeitspensum und gleichzeitig ihr Schwimm-Training.

Ein Netzelektriker hat im Sommer 2015 seine Lehre erfolgreich abgeschlossen, ein weiterer Netzelektriker ist in Ausbildung.

Jahresrechnung

	2015 CHF	2014 CHF
Betriebsertrag (Gesamtleistung)	40'191'556	40'474'925
Material- und Warenaufwand	-25'571'775	-25'695'170
Personalaufwand	-4'779'197	-4'436'803
Übriger betrieblicher Aufwand	-2'701'955	-2'388'757
Abschreibungen auf dem Anlagevermögen	-3'776'763	-3'320'624
Betriebsaufwand (total)	-36'829'690	-35'841'354
Betriebsergebnis (EBIT)	3'361'866	4'633'571

Kapitalstruktur

	2015 CHF	2014 CHF
Bilanzsumme per 31.12.	96'072'924	93'354'983
Anlagevermögen in CHF in % der Bilanzsumme	71'980'788 74,9	70'791'158 75,8
Eigenkapital	64'387'325	61'199'364
Geldfluss aus Investitionstätigkeit	5'409'482'	4'081'539



die werke versorgung wallisellen ag
Industriestrasse 13 · Postfach · 8304 Wallisellen
T +41 44 839 60 60 · F +41 44 839 60 89
info@diewerke.ch · www.diewerke.ch

